

Obnovenie licenčných údajov

Pri zmene licenčných podmienok ako je napríklad dokúpenie nových modulov, predĺženie obdobia platnosti licencie, lebo rozšírenie licencie na väčší počet prevádzkovateľov je potrebné obnoviť licenčné údaje.

Postup:

1. Pri tomto úkone musí byť počítač pripojený k internetu.
2. Otvoríte program ISIT software SK.
3. V menu „Systém - Licencovanie“ zobrazíte okno.
4. Označíte možnosť „Iba obnoviť už zadanú licenciu“

Iba obnoviť už zadanú licenciu

5. Vyberte typ licencie (na základe objednávky alebo krabicová licencia - CD)
6. Do okna „Prihlasovacie meno pre aktiváciu“ zadáte Vaše prihlasovacie meno pre aktiváciu licencie (štandardne je to Vaše IČO, no ak máte krabicovú licenciu zadávate licenčný kľúč).
7. Kliknete na „Aktivovať ON-LINE“.
8. Informácie v hornej časti okna sa Vám zmenia na nové (licenční kód sa Vám zmení vždy).

Aktivácia aplikácie

Platnosť licencie do: **zobrazí sa dátum**





Licenčný kód: **zobrazí sa kód**







Softvér je registrovaný na **zobrazí sa meno**

Máte aktívnu licenciu na hlavnú aplikáciu

Máte možnosť vytvoriť neobmedzené množstvo prevádzkovateľov (multilicencia) **zobrazí sa typ licencie**

Máte možnosť vytvoriť neobmedzené množstvo Evidencií účelov a procesov/agend (IS, sprac. činnosť, primárne

-  OCHRANA OSOBNÝCH ÚDAJOV eGDPR ✓
-  PROTIKORUPČNÝ MANAŽMENT ✓
-  PRACOVNÁ ZDRAVOTNÁ SL ✓
-  GDPR S VÁZBAŇMI POSÚDENIA DPA ✓
-  BENEFITY ✓
-  KYBERNETICKÁ BEZPEČNOSŤ ORGANIZÁCIE ✓

Druh licencie

Aktivovať hlavnú aplikáciu


Aktivácia na základe objednávky

Aktivácia krabicovej verzie


Iba obnoviť už zadanú licenciu

Prihlasovacie meno pre aktiváciu

Prihlasovacie heslo pre aktiváciu



Aktivovať ON-LINE



Deaktivovať ON-LINE